

# 表紙フルカラー印刷・クラフト リングメモ B5サイズ テンプレート 長辺側 リング

※「デザイン」レイヤーにデザインデータを作成して下さい。  
※入稿時に「印刷範囲」レイヤーを削除または非表示して下さい。

**入稿前に必ずCHECK!!** なるべくテンプレートにはめ込んで下さい。テンプレートにはめ込まない場合は、これらの内容を網羅して下さい。

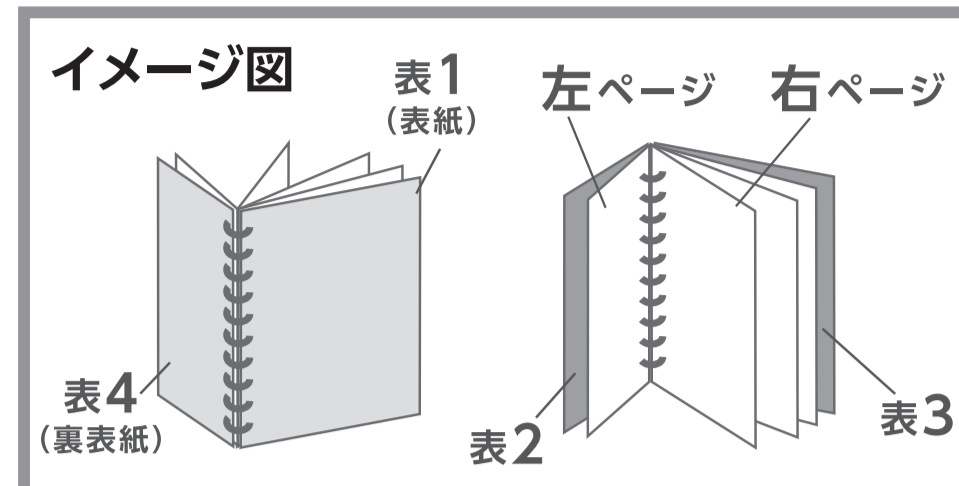
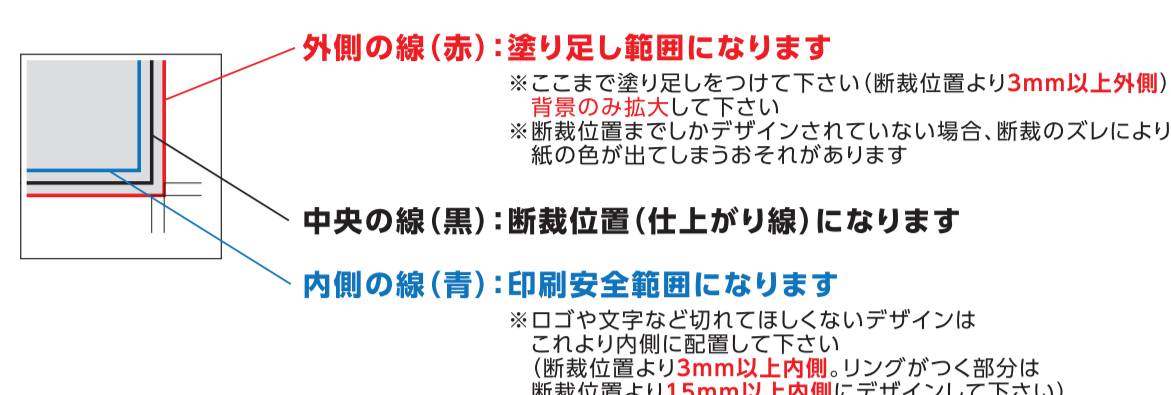
チェック事項をご確認いただき、不備のないデータでのご入稿をお願いいたします。

## Illustratorデータについて

- 文字のアウトラインをかけたか?
- 切れてほしくないデザインは印刷安全範囲内にありますか?
- 配置画像は、全て正しくリンクor埋め込みされていますか?
- 画像解像度は300~400pixel/inchになっていますか?
- カラーモードはCMYK(カラー)orグレースケール(1色)になっていますか?  
※RGBは印刷時に色味が大きく変わってしまうので注意
- 作成されたバージョンで保存して下さい。

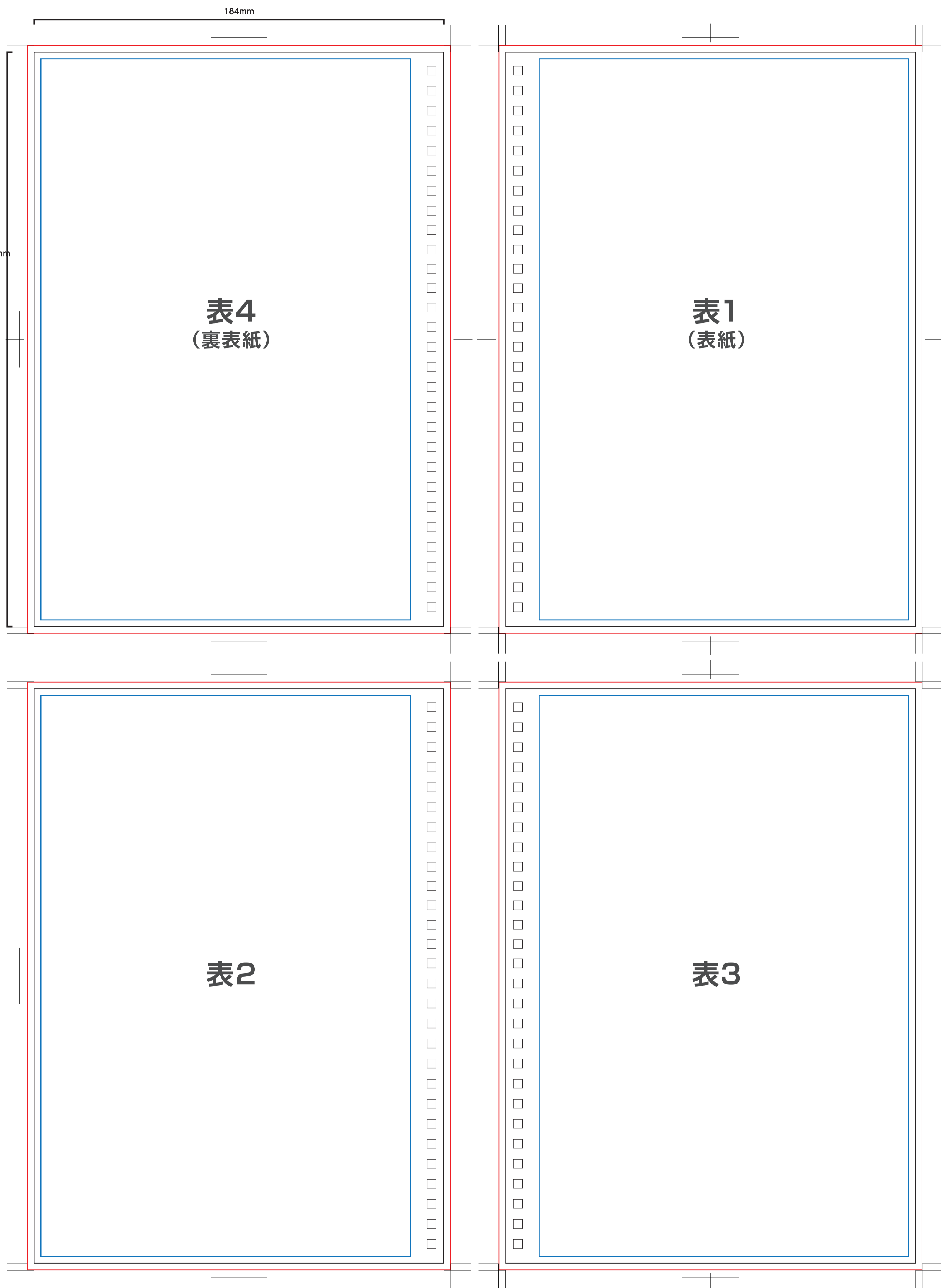
## Photoshop(画像)データについて

- 切れてほしくないデザインは印刷安全範囲内にありますか?
- 画像解像度は300~400pixel/inchになっていますか?
- カラーモードはCMYK(カラー)orグレースケール(1色)orモノクロ2階調になっていますか?  
※RGBは印刷時に色味が大きく変わってしまうので注意
- EPS形式で保存する際、トリムマークや説明の書かれたレイヤーは削除して下さい。自動で全てのレイヤーが統合されてしまいます。



## 表紙部分 テンプレート

サイズ:W184×H258mm



## メモ部分 テンプレート

サイズ:W182×H257mm

